



Zárate, 17 de julio del 2022

COMUNICADO 16-CBC-2022 DE VUELTA A LA ESCUELA

ASUNTO: Detalles de trabajos previos a la Expociencia 2022

Por medio de la presente lo saludamos a la vez que le comunicamos los siguientes detalles de la actividad de Expociencia:

Como ya es de su conocimiento estamos a puertas de una actividad importante en nuestra institución como es la **EXPOCIENCIA 2022**, que se llevará a cabo los días jueves 25 y viernes 26 de agosto. Para ello les damos las siguientes indicaciones puntuales:

PRIMERO.- Para mayor orden hemos dividido la Expociencia en dos turnos de dos días:

- Primaria
- Secundaria

SEGUNDO.- Entre los días jueves 20 y viernes 21 de julio, a más tardar, los padres de familia y estudiantes deberán dar el nombre definitivo de sus proyectos científicos y a qué área pedagógica pertenecen.

TERCERO.- Los estudiantes deberán presentar, a más tardar el viernes 12 de agosto (previas revisiones que deberán iniciarse el día jueves 20 de julio) lo siguiente:

— Un papalote (con bobo del color del aula) que contenga:

Nombre del proyecto
Gráficos o fotos
Nombre del estudiante

— Informe o asignación según el grado:

INFORME

(De 1er. a 3er. grado de primaria)

Carátula
Presentación
Materiales
Procedimiento
Conclusiones
Anexos (ilustraciones o fotos)

ASIGNACIÓN

(De 4to. grado de primaria a 5to. año de secundaria)

Carátula
Presentación
Objetivos
Marco teórico
Materiales y procedimiento
Conclusiones
Anexos (ilustraciones o fotos)

✚ NOMBRE DEL PROYECTO: _____

✚ ÁREA A LA QUE PERTENECE: _____

✚ El trabajo de informe (de 1ero. a 3er. grado de primaria) se presentará en fólder con una pasta decorada artísticamente y el trabajo asignación (de 4to. grado de primaria a 5to. año de secundaria) se presentará anillado. Deberá estar bien redactado y con buena ortografía.


✚ Respecto de la carátula deberá tener la siguiente información: logo de la Institución, Año, Expociencia 2022, nombre del proyecto, nombre del estudiante, grado, nombre del profesor(a) tutor(a), nombre de los profesores del Área, Lima-Perú.

— Recordatorios por aula, que se elaborarán bajo la coordinación de los profesores tutores.






— Trípticos por proyectos para ser entregados a los jurados visitantes y profesores (20 aproximadamente), donde se consignará: año, logo del colegio, estudiante, grado, presentación, objetivos, materiales, procedimientos, conclusión o conclusiones, Juegos, textos

bíblicos, Frase o lema, etc.), según lo indicado por los profesores. Estos trípticos se entregarán a los visitantes.

"El hombre encuentra a Dios detrás de cada puerta que la ciencia logra abrir"
Albert Einstein



Aquí presentamos un modelo del tríptico con los puntos importantes:



CUARTO.- Los estudiantes deberán asistir perfectamente uniformados y con un guardapolvo blanco.

QUINTO.- Los estudiantes deben presentarse el día de la Expociencia media hora antes del inicio para ultimar detalles o según acuerdo de aula.

SEXTO.- Este año, y debido a las circunstancias actuales, la presentación de los proyectos de será transmitida virtualmente en el momento en que el jurado se encuentre presente en cada aula, para ser visto por los padres de familia correspondientes.

SÉPTIMO.- Los profesores responsables seguirán brindando todas las indicaciones puntuales correspondientes y absolviendo las dudas que se presente.

Dios los siga bendiciendo. Les agradecemos su apoyo constante y su amable atención.

Atentamente,
Promotoría - Dirección